



F3智能防丢器
快速使用指南

1. 安装APP

在应用宝或苹果APP store搜索“云里物里”，或者扫描以下二维码下载并安装云里物里APP。



2. 注册云里物里账号

为了保障您的物品安全，需要使用手机号注册云里物里账号。您也可以选择界面下方的其他方式登录，微信登录。

< 注册

注册云里物里账号


国家/地理 中国

+86

立即注册


点击“立即注册”，即表示同意云里物里服务条款和隐私政策

其他登录方式

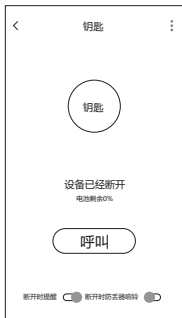


后续升级版本可能app界面不同，本说明书配图仅供参考

3. 将防丢器靠近手机，点击App界面中“+”，按照APP提示绑定防丢器。绑定需要在手机联网环境下，请保持手机网络畅通。搜索到的防丢器会显示在APP设备列表中，设置名称即可完成绑定。



4. 绑定完成后，点击“呼叫”，防丢器设备有指示灯闪烁并发出警报声。当您忘记携带随身物品，防丢器与手机断开连接时，APP会发出警报声。



5. 更换电池



① ②



③



1. 从防丢器设备侧面手扣位置打开设备。
 2. 取出旧电池，并按照正确的正负极装入新的CR2025纽扣电池。
 3. 合上后盖，设备将自动重新连接并开始工作。
- (电池一般文具店均能买到)

保修凭证

云里物里智能防丢器售后服务承诺：严格按照《中华人民共和国消费者权益法》，《中华人民共和国产品质量法》，实行售后三包服务，服务内容如下：

在三包有效期内，您可依据本规定享受维修，更换，退货的权利，有效期自您购买之日算起，扣除物流及维修时间。

1. 自您购买起7日内，云里物里智能防丢器发生《性能故障表》中所列性能故障，经公司售后人员确定，您可以选择免费办理退货、换货或维修。
2. 自您购买起8日到15日内，云里物里智能防丢器发生《性能故障表》中所列性能故障，经本公司售后人员确定，您可以选择免费办理换货或者维修。
3. 自您购买起12个月内，云里物里智能防丢器发生《性能故障表》中所列性能故障，经本公司售后人员确定，您可以选择免费维修。

性能故障表

名称	性能故障
云里物里智能防丢器	开机无声光提示
	因产品材质结构导致外壳开裂，损坏

重要提示

以下情况不属于免费保修范围：

消费者因使用、维护、保管不当造成损坏的；

未经本公司授权的维修，改装造成损坏的；

因不可抗力造成损坏的。

不符合《性能故障表》所列性能故障。

超过质保有效期。

官方网址：<http://www.yuli-wuli.com>

服务热线：400-876-1766